

Precios e ingresos de hacienda  
Semana 10 | 6 al 10 de marzo de 2023

El presente informe hace referencia a los precios de comercialización e ingreso de hacienda para las categorías bovinas con destino a faena. Abarca los datos informados en el sitio web del Mercado Agroganadero de Cañuelas (MAG) hasta el 10 de Marzo y las liquidaciones ingresadas al SIO Carnes hasta el 9 de Marzo. La semana 10 contó con tres días de operaciones en el MAG y cuatro días de operaciones en el SIO. Los precios están expresados en \$/Kilo vivo.

Síntesis

**Precios con mayoría de aumentos en el SIO Carnes y bajas generalizadas en el MAG.** Desde la última semana de enero se venían registrando aumentos de precios generalizados, pero en las últimas semanas algunas categorías revierten la tendencia al alza donde se destaca nuevamente la **Vaca** con un descenso pronunciado.

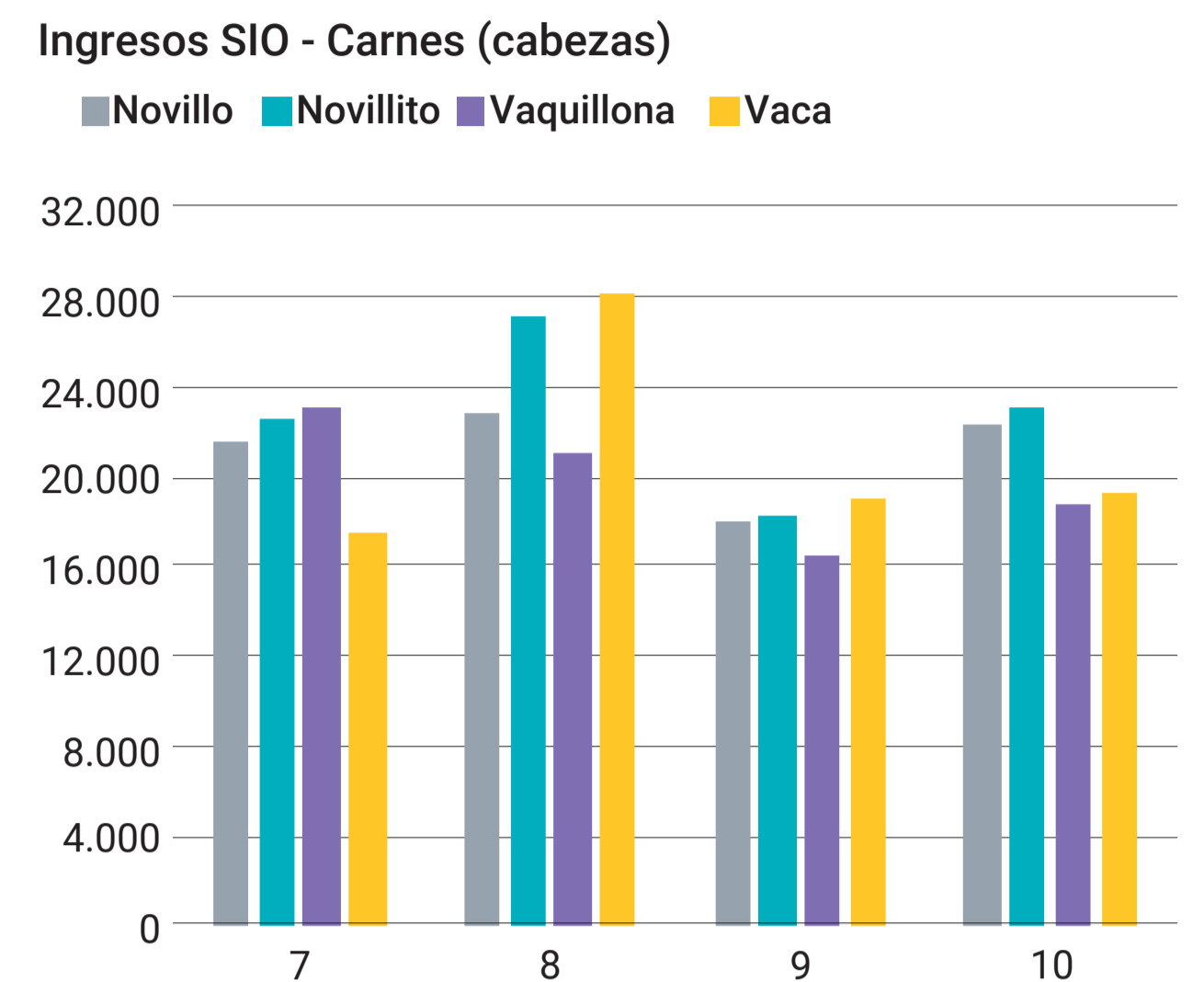
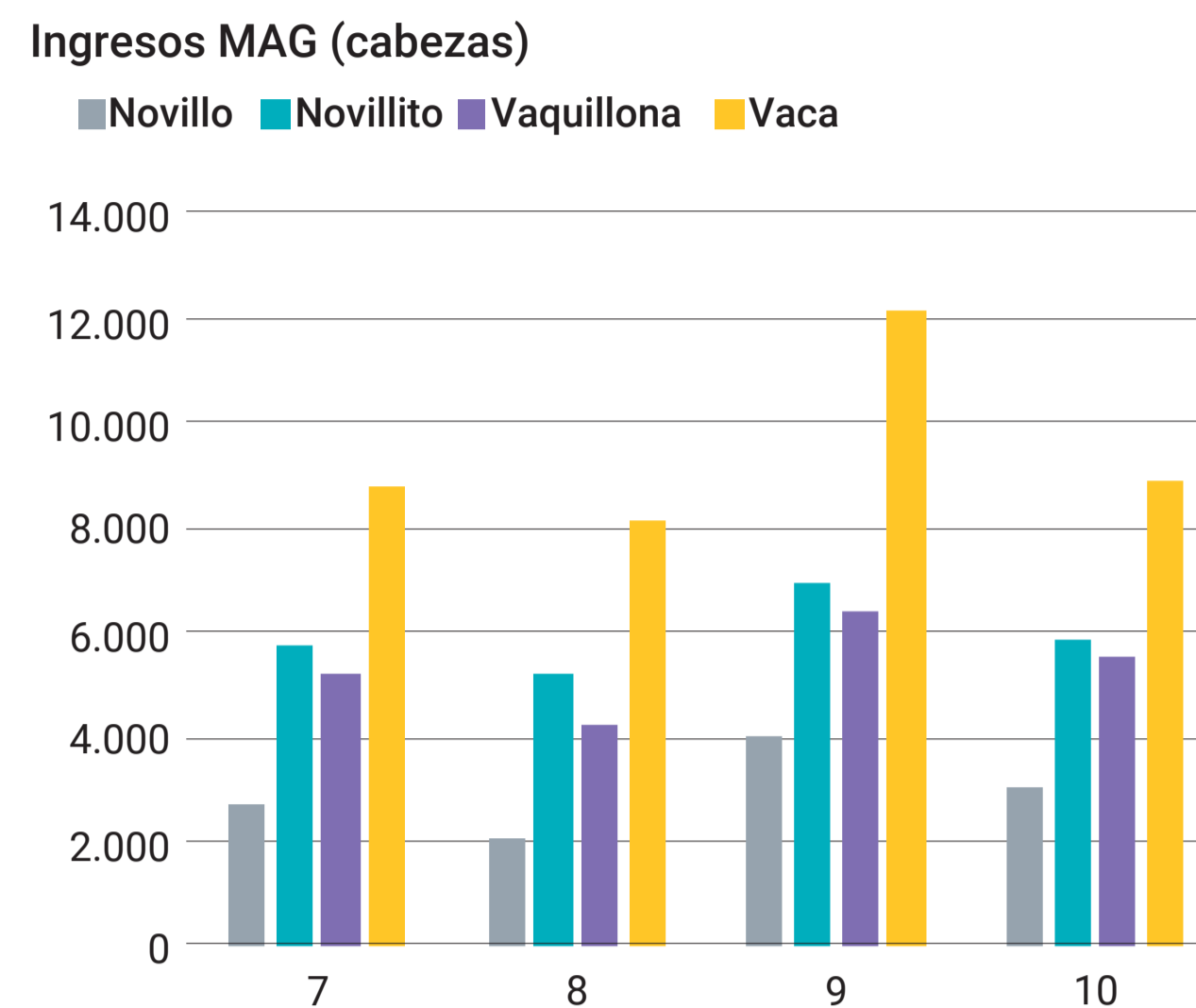
**Ingreso de Cabezas con importantes descensos en el MAG y considerables subas en el SIO Carnes.** En el MAG los ingresos totales bajaron contrarrestando la tónica de la semana previa, la mayor disminución se dio en similares proporciones en las categorías **Vaca** y **Novillo**. En el SIO la comercialización sube de forma relevante luego de una semana en baja, liderado por una mayor entrada en la categoría **Novillito** y **Novillo**.

Evolución del ingreso de hacienda y precios promedio

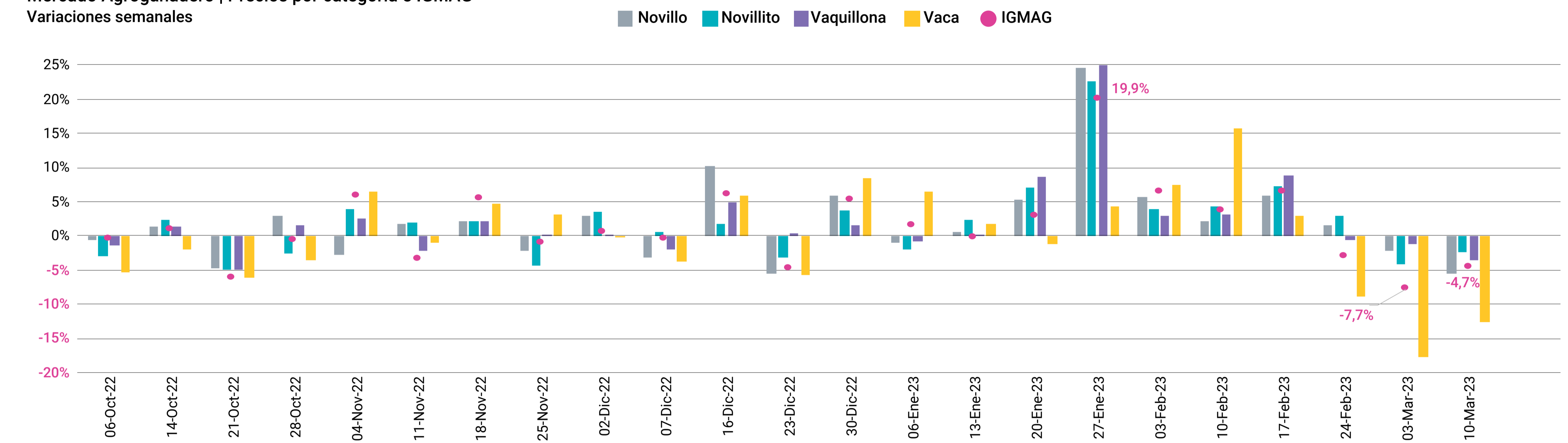
Mercados agropecuarios Monitor semanal Mercado de Hacienda								
Semana 10	Mercado Agroganadero de Cañuelas (MAG)				SIO Carnes			
	Ingresos		Precio promedio		Ingresos*		Precio promedio	
	Cab.	Var. semanal	\$/kg	Var. semanal	Cab.	Var. semanal	\$/kg	Var. semanal
Novillo	2.986	▼ -26%	419,2	▼ -6%	22.171	▲ 24%	429,3	▲ 1%
Novillito	5.883	▼ -15%	457,8	▼ -2%	22.978	▲ 25%	422,3	▲ 2%
Vaquillona	5.480	▼ -15%	440,9	▼ -4%	18.763	▲ 14%	404,5	▲ 2%
Vaca	8.850	▼ -27%	205,2	▼ -13%	19.358	▲ 1%	247,6	▼ -10%
<b>Total</b>	<b>23.199</b>	<b>▼ -21%</b>	-	-	<b>83.270</b>	<b>▲ 16%</b>	-	-

Fuente: SIO Carnes

\*Los datos del SIO Carnes son provisorios y sujetos a modificaciones.



Mercado Agroganadero | Precios por categoría e IGMAG



Precios

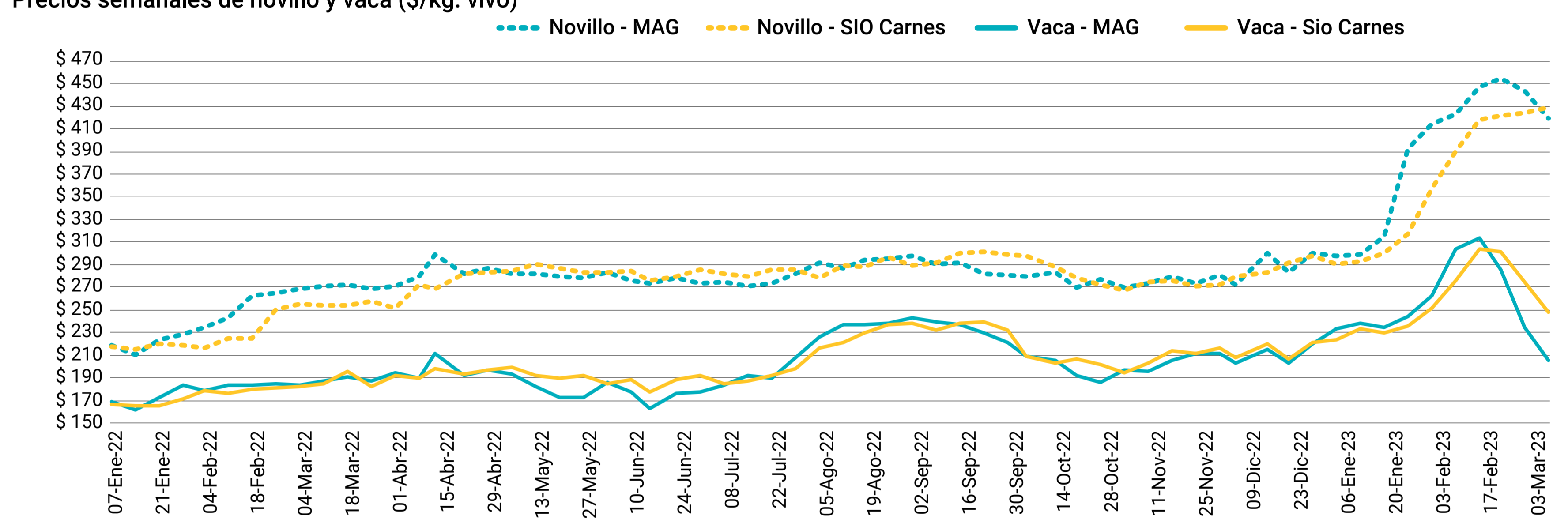
Novillo y Vaca

Los precios promedio mostraron tendencias contrarias para el **Novillo** y **fuertes descensos para la Vaca**. En el **MAG** la baja en el precio de la categoría **Vaca** fue nuevamente más pronunciada que en el **SIO**. En este mercado, el precio del **Novillo** muestra subas por novena semana consecutiva y en el **MAG** registra nuevamente un descenso luego de siete semanas seguidas al alza.

**Novillo.** En el **SIO** su precio aumentó 1,2%, alcanzando la cotización (\$429,3) un nuevo máximo en moneda corriente; mientras que en el **MAG** el precio (\$419,2) marcó un descenso semanal del 5,5%.

**Vaca.** En el **SIO** el precio bajó considerablemente (-9,7%) a \$247,6 mostrando un valor cercano al alcanzado la primera semana de febrero. En el **MAG** el precio cayó abruptamente (-12,5%), llevando la cotización (\$205,2) a un valor similar al mediados de octubre del año pasado.

Precios semanales de novillo y vaca (\$/kg. vivo)



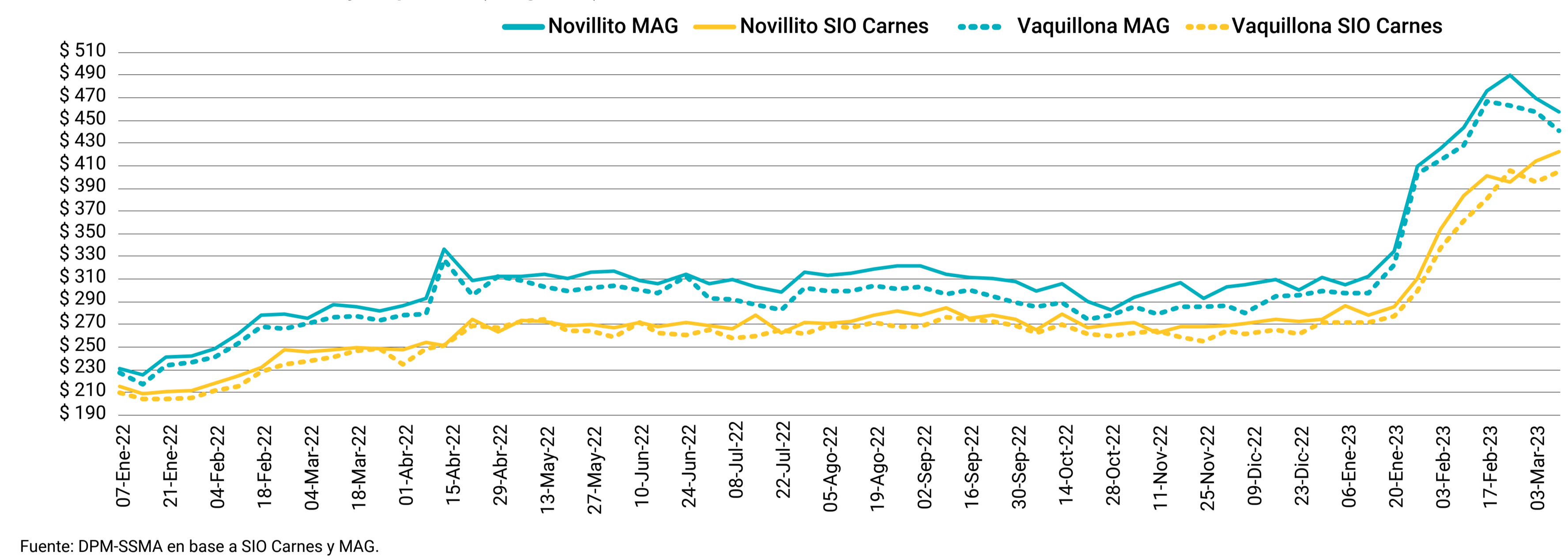
Novillito y Vaquillona

Los precios de las categorías destinadas mayormente al consumo interno mostraron esta semana **aumentos en el SIO** y **bajas en el MAG**. El precio de la **Vaquillona** registró mayor crecimiento que el **Novillo** en el **SIO** y un descenso más importante en el **MAG**.

**Novillito.** En el **SIO** se vio un aumento semanal de 1,9% que lleva la cotización (\$422,3) al máximo valor corriente alcanzado hasta el momento. Lo opuesto ocurre en el **MAG** donde el precio promedio baja nuevamente esta semana (-2,4%) a \$457,8.

**Vaquillona.** En el **SIO** el precio sube frente a la semana pasada (+2,2%), luego de una semana en baja, dejando la cotización en \$404,5; mientras que en el **MAG** (-3,6%) disminuye la cotización (\$440,9) al igual que las dos semanas previas.

Precios semanales de novillito y vaquillona (\$/Kg. vivo)



Ingreso de cabezas

El ingreso de cabezas mostró **bajas en todas las categorías del MAG** y **subas generalizadas en el SIO Carnes**. Contrariamente a la semana anterior, el **SIO** aumentó la comercialización, siendo el **Novillito** y el **Novillo** quienes lideraron las alzas. En el **MAG** se dio una importante disminución en la entrada de **Vaca** y **Novillo**, mientras que las categorías livianas bajaron también los ingresos, pero en menor medida.

**SIO Carnes.** El aumento alcanzó el 16% siendo 3% superior al promedio de las últimas 4 semanas. El **Novillito** y el **Novillo** destacan mostrando ingresos promedio 24% mayores a los de la semana previa, mientras que la **Vaquillona** aumenta la comercialización 14% y la **Vaca** (+1%) lo hace en menor medida.

**MAG.** El movimiento semanal marcó una disminución del 21% y resultando 3% menor al promedio de las últimas 4 semanas. La baja semanal fue liderada por la **Vaca** (-27%), la cual estuvo acompañada de cerca por el **Novillo** (+26%) mientras que las categorías más asociadas al consumo interno disminuyeron los animales comercializados en igual proporción (-15%).

Otras referencias de precios

Remates

Los precios comercializados en remates del interior que se exhiben buscan ser orientativos y como referencia adicional al SIO y MAG para una mejor interpretación de la dinámica del mercado.

Para la semana de referencia se relevan 8 remates que involucran un total de 5.303 animales para las categorías bajo análisis.

Córdoba - Coronel Moldes				
9 de marzo de 2023 - 1.174 cabezas				
Categorías	Cabezas	P. Kilo Min.	P. Kilo Máx.	P. Kilo Prom.
Vacas gordas	110	\$ 290,0	\$ 375,0	\$ 340,8
Vaca Manuf./Conserva	57	\$ 200,0	\$ 200,0	\$ 200,0
Novillos	268	\$ 466,0	\$ 540,0	\$ 524,5
Vaquillonas	739	\$ 350,0	\$ 538,0	\$ 512,2

Buenos Aires - Brandsen				
8 de marzo de 2023 - 974 cabezas				
Categorías	Cabezas	P. Kilo Min.	P. Kilo Máx.	P. Kilo Prom.
Vacas gordas	158	\$ 220,0	\$ 252,0	\$ 240,3
Vaca Manuf./Conserva	816	\$ 125,0	\$ 205,0	\$ 183,8

Buenos Aires - Vieytes				
7 de marzo de 2023 - 878 cabezas				
Categorías	Cabezas	P. Kilo Min.	P. Kilo Máx.	P. Kilo Prom.
Vacas gordas	112	\$ 230,0	\$ 280,0	\$ 261,3
Vaca Manuf./Conserva	766	\$ 120,0	\$ 195,0	\$ 175,4

Buenos Aires - San Nicolás				
9 de marzo de 2023 - 606 cabezas				
Categorías	Cabezas	P. Kilo Min.	P. Kilo Máx.	P. Kilo Prom.
Vacas gordas	349	\$ 232,0	\$ 280,0	\$ 260,4
Novillos	208	\$ 485,0	\$ 505,0	\$ 497,9
Vaquillonas	49	\$ 480,0	\$ 480,0	\$ 480,0

Buenos Aires - Saavedra				
7 de marzo de 2023 - 599 cabezas				
Categorías	Cabezas	P. Kilo Min.	P. Kilo Máx.	P. Kilo Prom.
Vacas gordas	85	\$ 250,0	\$ 290,0	\$ 271,2
Vaca Manuf./Conserva	249	\$ 160,0	\$ 240,0	\$ 217,2
Novillos	170	\$ 400,0	\$ 492,0	\$ 443,0
Vaquillonas	95	\$ 400,0	\$ 482,0	\$ 447,1

Buenos Aires - Benito Juárez				
9 de marzo de 2023 - 447 cabezas				
Categorías	Cabezas	P. Kilo Min.	P. Kilo Máx.	P. Kilo Prom.
Vacas gordas	131	\$ 250,0	\$ 337,0	\$ 280,2
Vaca Manuf./Conserva	285	\$ 110,0	\$ 250,0	\$ 180,0
Novillos	7	\$ 390,0	\$ 400,0	\$ 390,0
Vaquillonas	24	\$ 350,0	\$ 437,0	\$ 395,8

Buenos Aires - San Cayetano				
8 de marzo de 2023 - 408 cabezas				
Categorías	Cabezas	P. Kilo Min.	P. Kilo Máx.	P. Kilo Prom.
Vacas gordas	83	\$ 242,0	\$ 298,0	\$ 271,4
Vaca Manuf./Conserva	264	\$ 100,0	\$ 240,0	\$ 167,6
Novillos	22	\$ 291,0	\$ 414,0	\$ 324,3
Vaquillonas	39	\$ 308,0	\$ 396,0	\$ 377,7

Buenos Aires - Rauch				
7 de marzo de 2023 - 217 cabezas				
Categorías	Cabezas	P. Kilo Min.	P. Kilo Máx.	P. Kilo Prom.
Vacas gordas	24	\$ 250,0	\$ 300,0	\$ 261,3
Vaca Manuf./Conserva	184	\$ 120,0	\$ 280,0	\$ 189,2
Novillos	4	\$ 300,0	\$ 400,0	\$ 358,5
Vaquillonas	5	\$ 254,0	\$ 380,0	\$ 294,0